



CONGRESO

ESTADO DE MÉXICO



INESLE

INSTITUTO
DE ESTUDIOS
LEGISLATIVOS

28. Chapultepec





Chapultepec

Datos socioeconómicos 2020

Censo de población y vivienda INEGI, 2020

Porcentaje de la población
total del Estado:

0.08%

(peso estatal)

Posición respecto al número de
habitantes:

112/125

(lugar estatal)

Población

12,772

personas

Hombres

6,165

48.3%

Mujeres

6,607

51.7%

Pirámide poblacional

85 años o más

80 - 84 años

75 - 79 años

70 - 74 años

65 - 69 años

60 - 64 años

55 - 59 años

50 - 54 años

45 - 49 años

40 - 44 años

35 - 39 años

30 - 34 años

25 - 29 años

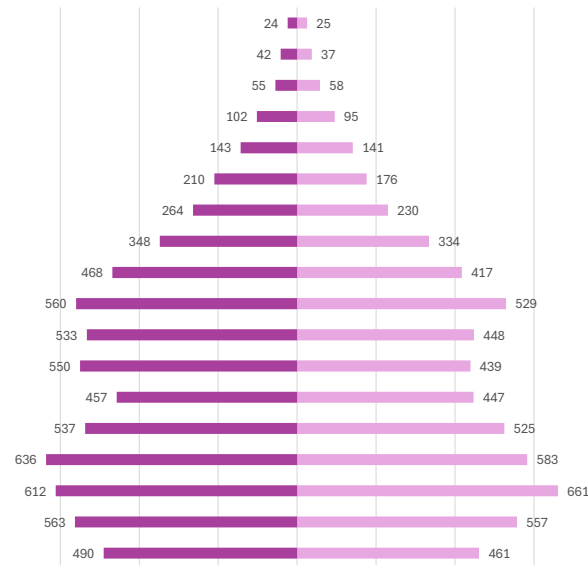
20 - 24 años

15 - 19 años

10 - 14 años

5 - 9 años

0 - 4 años



■ Mujeres ■ Hombres



CONGRESO
ESTADO DE MÉXICO

INESLE

INSTITUTO
DE ESTUDIOS
LEGISLATIVOS

Chapultepec



Capítulo 9000 Deuda Pública	\$-
Capítulo 8000 Participaciones y aportaciones	\$-
Capítulo 7000 Inversiones financieras	\$-
Capítulo 6000 Inversión Pública	
Capítulo 5000 Bienes Muebles	\$-
Capítulo 4000 Transferencias y asignaciones	\$-
Capítulo 3000 Servicios generales	\$-
Capítulo 2000 Materiales y suministros	\$-
Capítulo 1000 Servicios personales	

SD

Del total de egresos de la cuenta pública

Capítulo 1000
Servicios personales



Total de egresos

\$129,028.74



Capítulo 9000 Deuda Pública	\$2,472.4
Capítulo 8000 Participaciones y aportaciones	\$-
Capítulo 7000 Inversiones financieras	\$-
Capítulo 6000 Inversión Pública	\$15,473.4
Capítulo 5000 Bienes Muebles	\$4,140.9
Capítulo 4000 Transferencias y asignaciones	\$12,491.0
Capítulo 3000 Servicios generales	\$25,272.9
Capítulo 2000 Materiales y suministros	\$11,704.6
Capítulo 1000 Servicios personales	\$47,725.0










40.01%

Del total de egresos de la cuenta pública







Capítulo 1000
Servicios personales







Servicios básicos de vivienda

	Viviendas que no disponen de internet	40.31%
	Viviendas que no disponen de teléfono fijo	6.58%
	Viviendas que no disponen computadora	57.94%
	Viviendas que no disponen de agua	0.77%
	Viviendas que no disponen de drenaje ni sanitario	1.36%
	Viviendas que no disponen de electricidad	0.07%
	Viviendas que no disponen de lavadora	27.15%
	Viviendas que no disponen de refrigerador	17.96%
	Viviendas con piso de tierra	1.10%

Composición Social

	Población originaria	17.05%
	Población hablante de lengua indígena	0.60%
	Población económicamente activa	47.91%
	Población con alguna limitación o discapacidad	8.54%
	Población afiliada con alguna institución de salud	80.28%
	Hogares con jefa de familia	23.13%

Rezago educativo

	Años promedio de escolaridad	10.69
	Población analfabeta	1.32%
	Población de entre 6 y 11 años que no asiste a la escuela	0.47%
	Población con educación básica incompleta	5.33%



Chapultepec

Datos sociodemográficos

Censo de población y vivienda INEGI, 2020

Índice de Desarrollo Humano (IDH)

(Grado de progreso del municipio en factores sanitarios, educativos y económicos)



0.768



Subíndice de Educación (SE)

(Calidad de vida a través de la educación)

0.721

ALTO

Subíndice de Ingreso (SI)

(Obtención de recursos para gozar de una vida digna mediante el ingreso bruto Per cápita)



0.746

ALTO



Ingreso Corriente Total Per Cápita

3,450 (Promedio de ingreso que recibe una persona para subsistir)

Subíndice de Salud (SS)

(Esperanza de vida al nacer)



0.840

MUY ALTO



Índice de Rezago Social

-1.08 (Medida que agrega variables de educación, salud y vivienda en el hogar)



Grado de Rezago Social

Muy bajo



CONGRESO

INESLE

INSTITUTO
DE ESTUDIOS
LEGISLATIVOS

Chapultepec



LA VIDA Y LA INTEGRIDAD



Feminicidio

0.00



Homicidio doloso

0.00



Homicidio culposo

0.00



Lesiones dolosas

297.34

EL PATRIMONIO



Robo de vehículo

50.77



Robo a casa habitación

50.77



Robo de negocio

21.76



Robo a transeúnte total

130.54



Robo en transporte público

21.76



Robo con violencia

123.29



Extorsión

29.01



La familia



Violencia familiar

246.57

La libertad personal



Secuestro

0.00

La sociedad



Trata de personas

0.00

La libertad y la seguridad social



Violación

21.76

Otros



Narcomenudeo

7.25



La vida y la integridad					
Años	2020	2021	2022	2023	2024
Feminicidios	0.00	0.00	0.00	0.00	0.00
Homicidios dolosos	23.10	0.00	7.43	14.66	0.00
Lesiones culposas	0.00	7.56	0.00	7.33	0.00
Lesiones dolosas	223.32	309.81	274.93	315.25	297.34





Presidencia



Sindicatura

Abigail Daniel López Pichardo
PVEM-PT-morena

Regidurías

Arduisur Rodríguez López	PVEM-PT-morena
Gabino López González	PVEM-PT-morena
María Guadalupe Monroy Miranda	PVEM-PT-morena
Alan Noé Rodríguez Díaz	PVEM-PT-morena
Bianka Dibeth Moreno Becerril	PAN-PRI-PRD-NAEM
Mario Alberto Nazario Serrano	PAN-PRI-PRD-NAEM
Griselda Blancas Acuña	MC

Jazmín Delgado López

Partido
político

PVEM-PT-morena



Diputaciones locales

Distrito Local	Cabecera Local	Diputación	Grupo parlamentario
35	Metepec	Mariano Camacho San Martín	PRI

Diputaciones federales

Dtto. Federal	Cabecera Federal	Diputación	Grupo parlamentario
27	Metepec	Wblester Santiago Pineda	PT